

Toegang verlenen Google Ads

Wanneer je je bestaande Google Ads campagnes laat beheren door SEO vrienden, zul je je account moeten koppelen aan het Google Ads Masteraccount van SEO vrienden.

Alle Google Ads accounts zijn voorzien van een uniek 10-cijferig ID-nummer, welke altijd als volgt zijn opgesteld: 123-456-7890 (3-3-4).

Met behulp van dit cijfer kun je je account koppelen aan het Google Ads Masteraccount van SEO vrienden.

Voordelen koppelen Google Ads account

Wanneer je je Google Ads account koppelt aan het Google Ads Masteraccount van SEO vrienden, heeft dit drie voordelen:

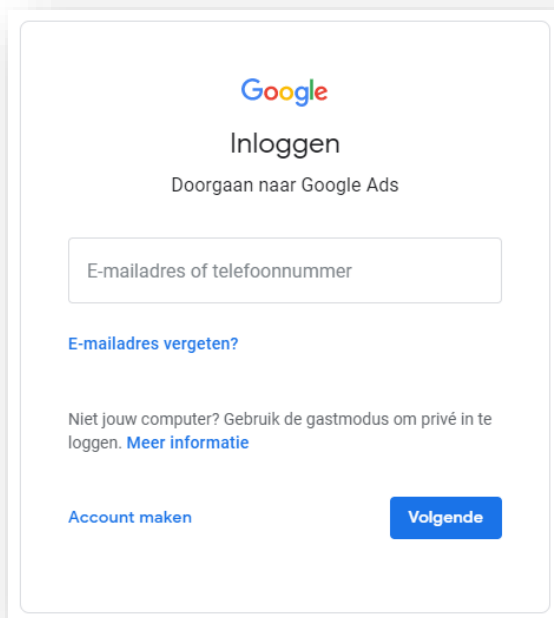
1. Je Google Ads account blijft altijd volledig jouw eigendom
2. Je hebt altijd inzicht in de Google Ads prestaties
3. SEO vrienden kan normaal werken in het account, zonder dat wij je inloggegevens nodig hebben

Hieronder vind je een stappenplan hoe je je Google Ads account aan het Google Ads Masteraccount van SEO vrienden kunt koppelen.

Je kunt de accounts altijd ontkoppelen.

Stap 1: Log in bij Google Ads met je gebruikelijke inloggegevens

Ga naar https://ads.google.com/intl/nl_nl/home/ en klik rechtsboven op 'inloggen'.

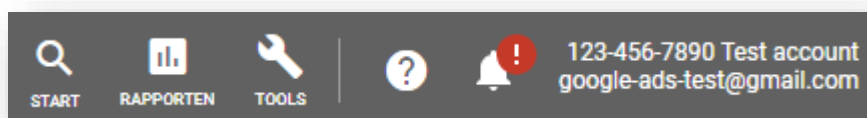


Stap 2: Zoek je Google Ads ID-nummer op en geef deze aan ons door

Wanneer je ingelogd bent, vind je rechtsboven je unieke Google Ads ID-nummer (zie onderstaande afbeelding). Bijvoorbeeld 123-456-7890.

Dit nummer dien je door te geven aan SEO vrienden.

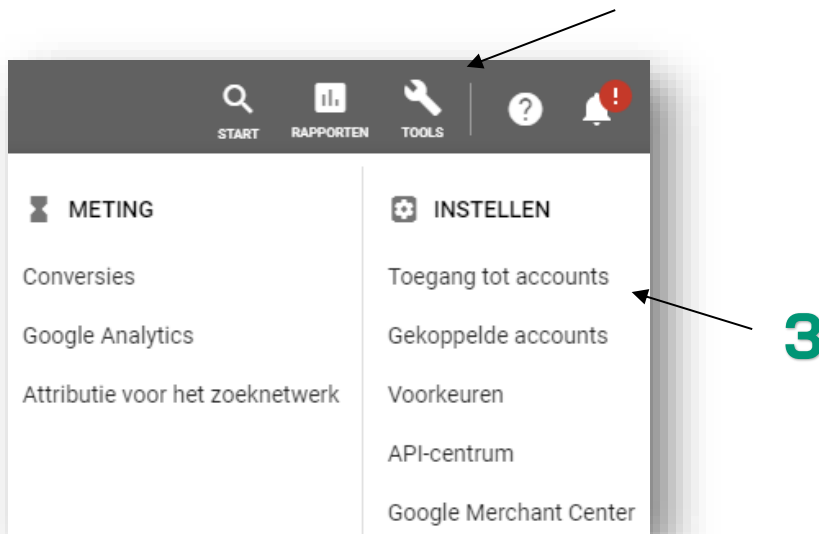
Dit kan telefonisch (075 – 369 00 27) of per e-mail (info@seovrienden.nl).



Stap 3: Toegangsverzoek accepteren

Zodra SEO vrienden jouw Google Ads account gekoppeld heeft, ontvang je hier een bericht over en zul je het verzoek moeten accepteren. Dit doe je als volgt.


1. Log in bij Google Ads
2. Klik rechtsboven op 'TOOLS'
3. Klik op 'Toegang tot accounts'



4. Klik op 'MANAGERS'



5. Hier zie je ons toegangsverzoek. Klik op accepteren.



Klaar! We zijn SEO vrienden en gaan voor je aan de slag! :)